



**Very short overview**

**Traffic**

**Effects**

Eestis ei ole naiste ja meeste võrdõiguslikkusega selliseid  
probleeme, mis nõuaks riigi sekkumist



## Lähim erakond

Erakondade pingerida väljendab Sinu hoiakute kokkulangevust erakondade hoiakutega. Mida suurem protsent, seda suurem on nõustumine Sinu ja erakonna vahel.

### Poliitiline radar

### Maastik

### Salvesta tulemus







## Jaga tulemust



## Lähim erakond

Lülita foor välja

Lülita kaalud välja

 <a href="#">Sotsiaaldemokraatlik Erakond</a>	70%	
 <a href="#">Isamaa ja Res-Publica Liit</a>	58%	
 <a href="#">Eestimaa Rohelised</a>	68%	
 <a href="#">Eesti Keskerakond</a>	67%	
 <a href="#">Reformierakond</a>	67%	
 <a href="#">Eestimaa Rahvaliid</a>	64%	
 <a href="#">Eesti Kristlikud Demokraadid</a>	57%	

**Foor** reastab erakonnad selle järgi, millise erakonna poolt Sa oled valmis hääletama. Foori välja lülitades jäävad kattuvuse protsendid samaks. Muutub vaid erakondade järjestus, sest Sinu hinnangut vastava erakonna poolt hääletamise tõenäosusele kompass siis ei arvesta. Julgustame Sind foori välja lülitama ja süvenema ka nende erakondade positsioonidesse, kelle poolt hääletamist pead vähem tõenäoliseks, kuid kellega Su vaated väidetes sisalduvatele küsimustele on tegelikult lähedased.

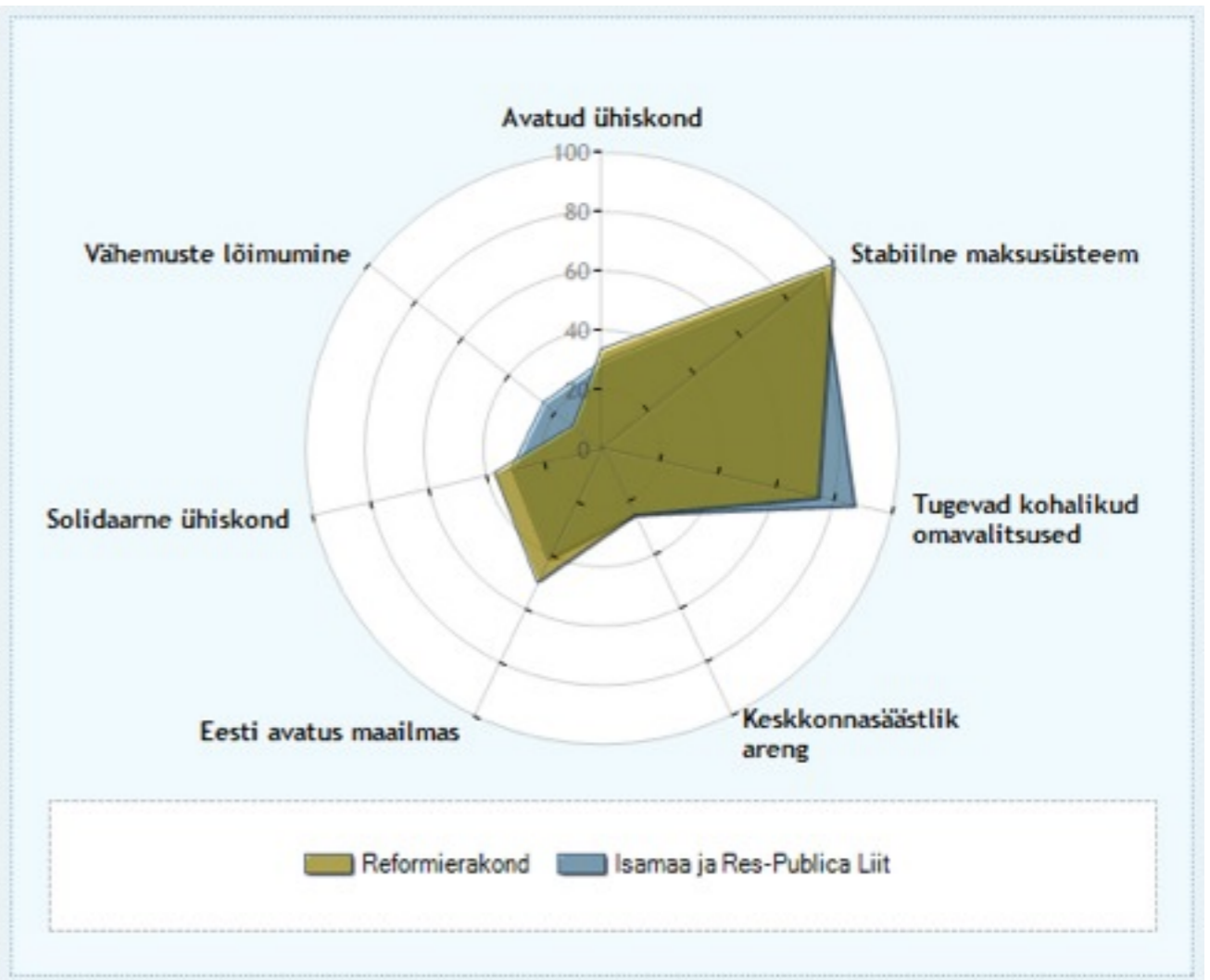
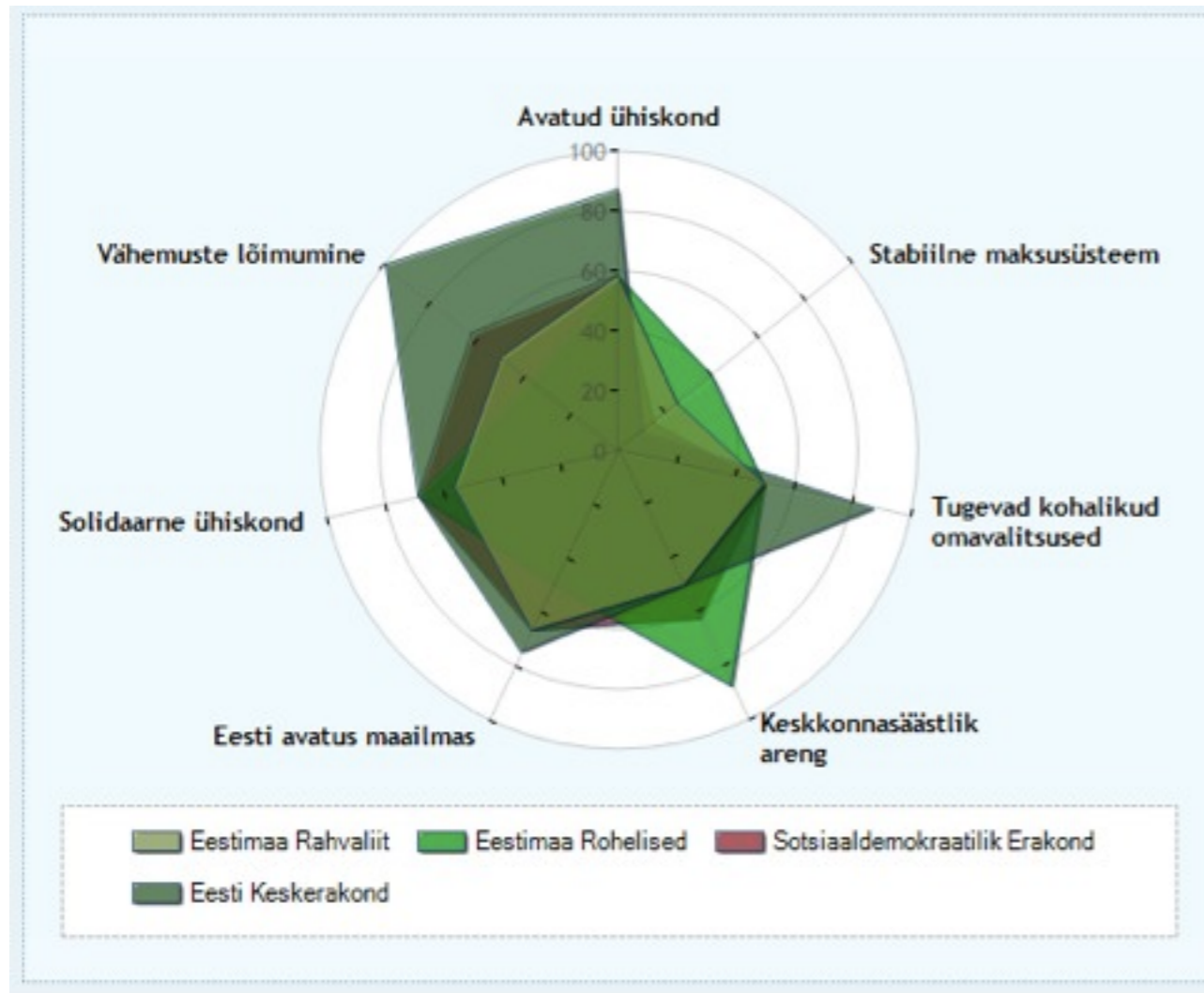
**Kaalusid** sisse välja lülitades võivad kattuvuse protsendid muutuda, sest muutub väidete suhteline tähtsus seisukohtade kattuvuse arvutamisel.

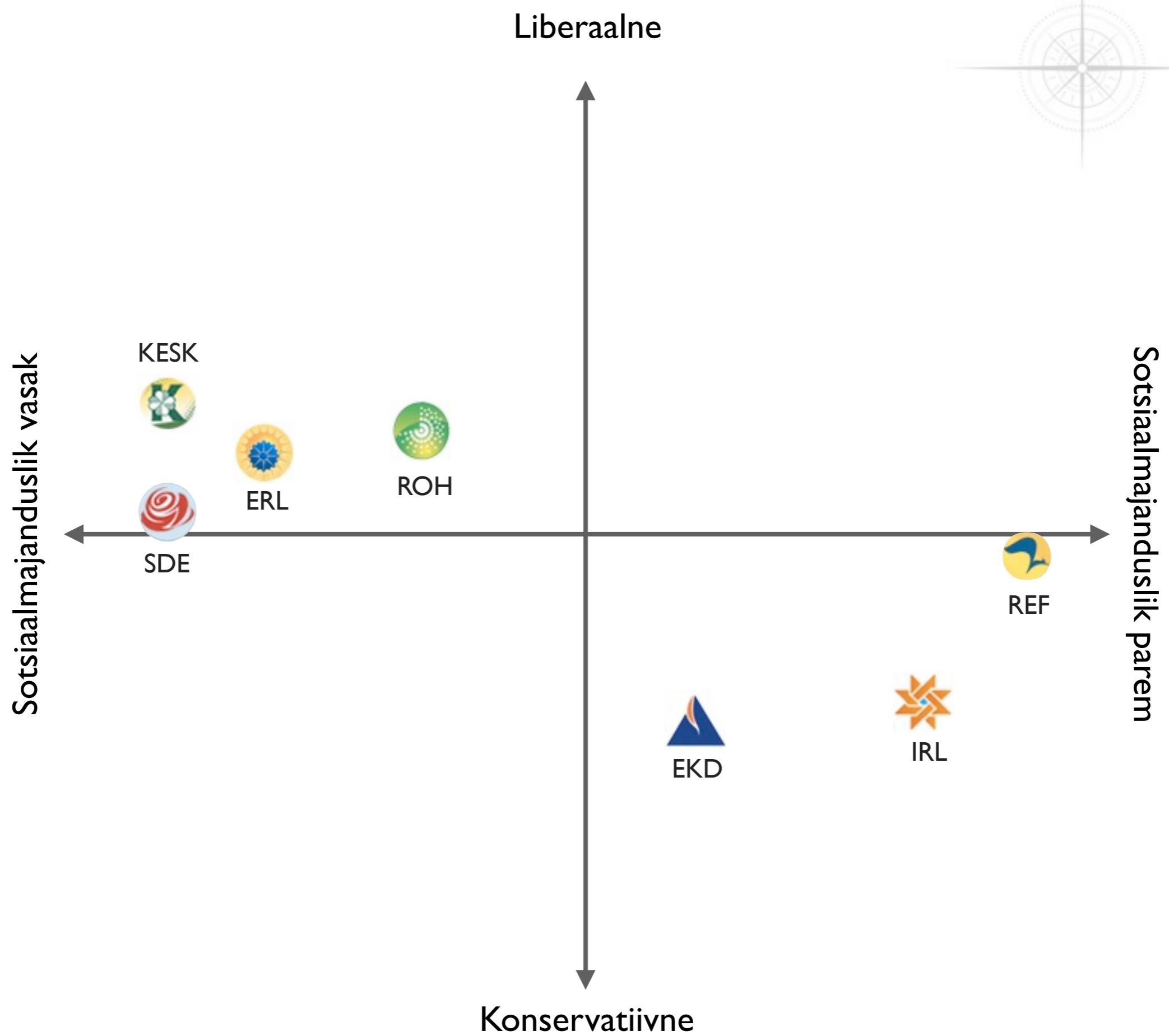
**Lähim erakond** väljendab Sinu vastuste kokkulangevust erakondade positsioonidega protsentides. See on kõige täpsem viis, kuidas analüüsida Sinu ja erakonna arvamuste kattuvust, kuna arvesse võetakse kõik 30 poliitilist väidet.

Sul on võimalus enda tulemust vaadata ka Poliitilisel radaril ning Poliitilisel maastikul. Mõlemal juhul on tegemist illustreerivate diagrammidega, mis on erakondade pingereaga võrreldes vähemtäpsused, kuna ei sisalda kõiki 30 väidet. Poliitilisel maastikul orienteerumiseks võib nendest siiski abi olla.

orienteerumiseks võib nendest siiski abi olla. Mõlemal juhul on tegemist illustreerivate diagrammidega, mis on erakondade pingereaga võrreldes vähemtäpsused, kuna ei sisalda kõiki 30 väidet. Poliitilisel maastikul orienteerumiseks võib nendest siiski abi olla.







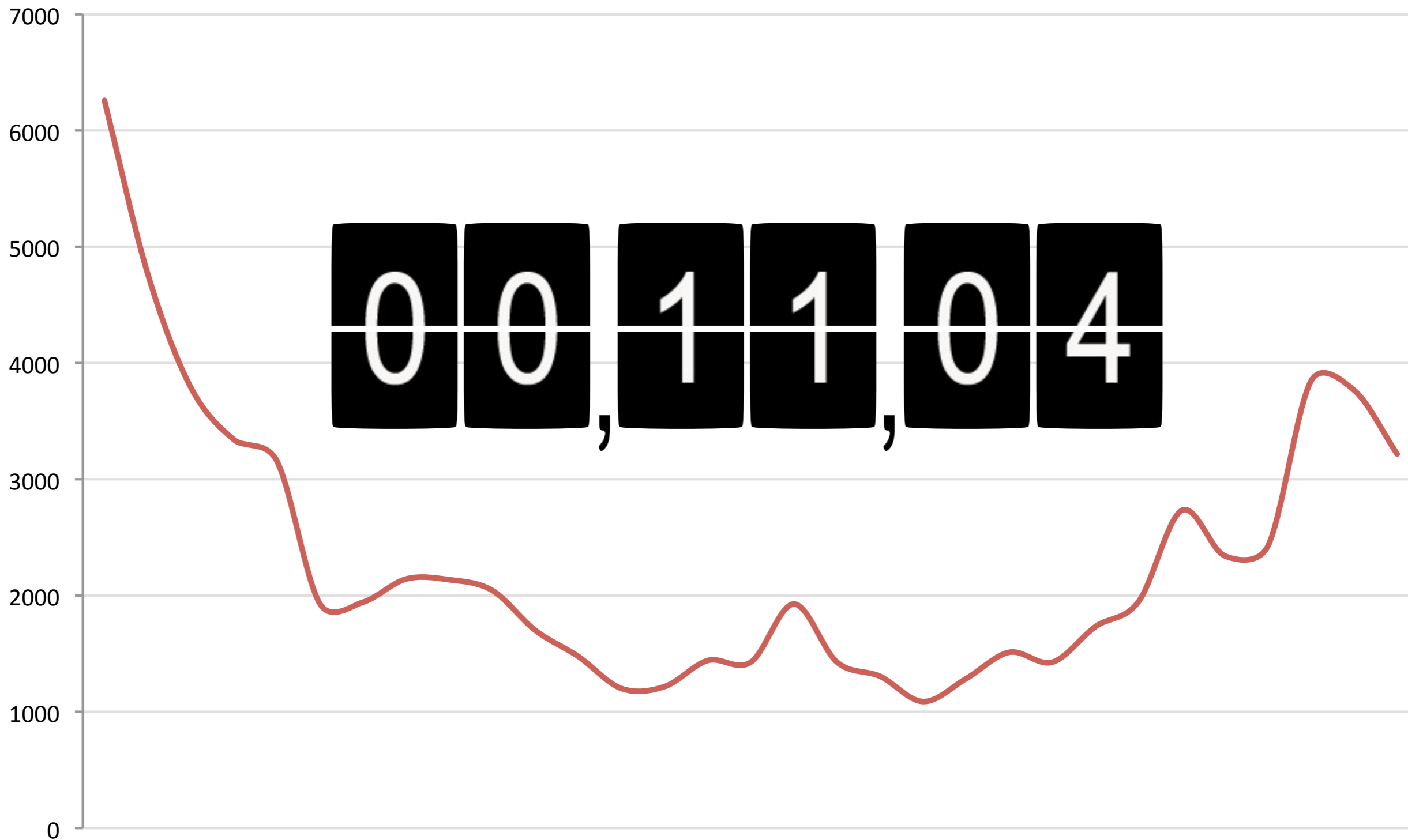
**Traffic**

*in just 6 weeks  
more than 2 min*

110,000

*10% of eligible voters*





# Effects

**a widget**

*a small gadget or mechanical device, one whose name is  
unknown or unspecified*

**a toy**

*a gadget or machine, regarded as providing amusement for  
an adult*

# eu★profiler

Leia enda asukoht poliitilisel maastikul 2009. aasta Euroopa Parlamendi valimiste kontekstis

Vall riik: Eesti Vabariik

Vall keel:  eesti  English

Start



Kieskompas.nl

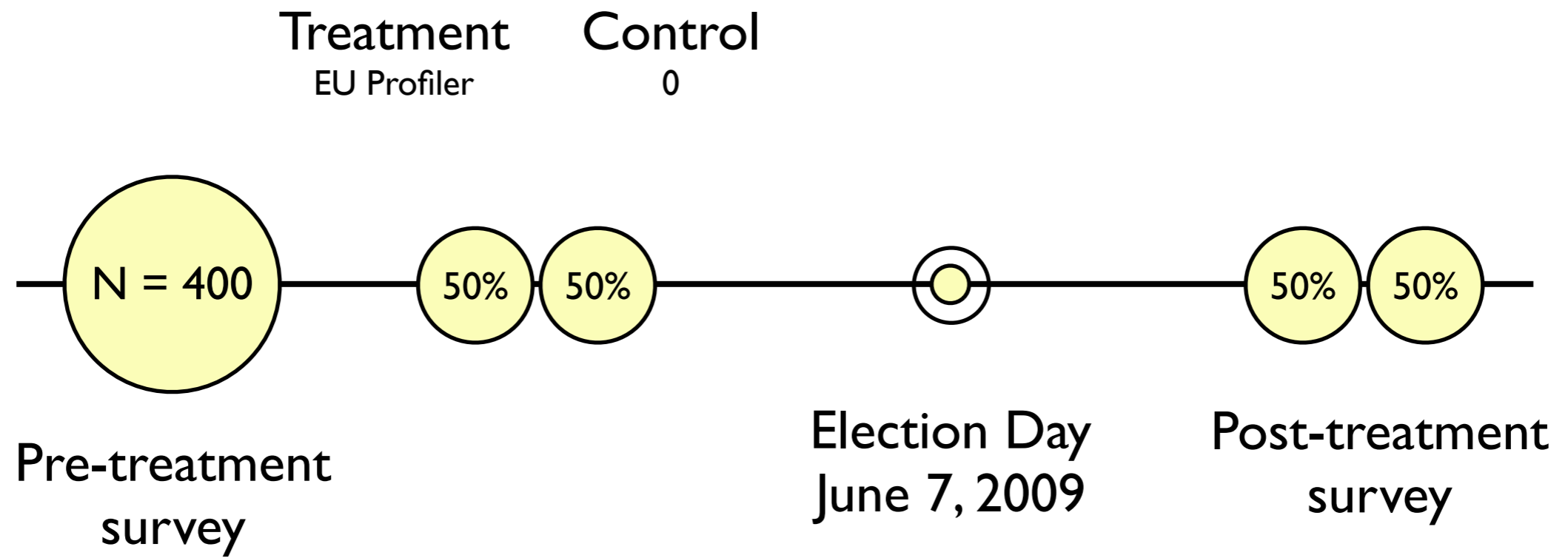


★ help our research



nccr democracy

de Vrijding  
**Trouw**



*t*

### Erakonnad

Eestis on mitmeid erakondi kes sooviksid Teie häält. Kui tõenäoline see on, et Te kunagi annate oma hääle järgnevatele erakondadele? Märkige oma eelistus skaalal 0 - 10, kus 0 tähendab "ei ole üldse tõenäoline" ning 10 tähendab "väga tõenäoline".

Jätka

	0	1	2	3	4	5	6	7	8	9	10
Eesti Keskerakond	<input checked="" type="radio"/>	<input type="radio"/>	<input type="radio"/>	<input type="radio"/>	<input type="radio"/>	<input type="radio"/>	<input type="radio"/>	<input type="radio"/>	<input type="radio"/>	<input type="radio"/>	<input type="radio"/>
Reformierakond	<input type="radio"/>	<input type="radio"/>	<input type="radio"/>	<input type="radio"/>	<input type="radio"/>	<input checked="" type="radio"/>	<input type="radio"/>	<input type="radio"/>	<input type="radio"/>	<input type="radio"/>	<input type="radio"/>
Eestimaa Rohelised	<input type="radio"/>	<input type="radio"/>	<input type="radio"/>	<input type="radio"/>	<input checked="" type="radio"/>	<input type="radio"/>	<input type="radio"/>	<input type="radio"/>	<input type="radio"/>	<input type="radio"/>	<input type="radio"/>
Isamaa ja Res-Publica Liit	<input type="radio"/>	<input type="radio"/>	<input type="radio"/>	<input type="radio"/>	<input type="radio"/>	<input type="radio"/>	<input type="radio"/>	<input checked="" type="radio"/>	<input type="radio"/>	<input type="radio"/>	<input type="radio"/>
Sotsiaaldemokraatlik Erakond	<input type="radio"/>	<input type="radio"/>	<input type="radio"/>	<input type="radio"/>	<input type="radio"/>	<input type="radio"/>	<input type="radio"/>	<input type="radio"/>	<input checked="" type="radio"/>	<input type="radio"/>	<input type="radio"/>
Eestimaa Rahvaliid	<input type="radio"/>	<input checked="" type="radio"/>	<input type="radio"/>	<input type="radio"/>	<input type="radio"/>	<input type="radio"/>	<input type="radio"/>	<input type="radio"/>	<input type="radio"/>	<input type="radio"/>	<input type="radio"/>

*t-1*

### Erakonnad

Eestis on mitmeid erakondi kes sooviksid Teie häält. Kui tõenäoline see on, et Te kunagi annate oma hääle järgnevatele erakondadele? Märkige oma eelistus skaalal 0 - 10, kus 0 tähendab "ei ole üldse tõenäoline" ning 10 tähendab "väga tõenäoline".

Jätka

	0	1	2	3	4	5	6	7	8	9	10
Eesti Keskerakond	<input checked="" type="radio"/>	<input type="radio"/>	<input type="radio"/>	<input type="radio"/>	<input type="radio"/>	<input type="radio"/>	<input type="radio"/>	<input type="radio"/>	<input type="radio"/>	<input type="radio"/>	<input type="radio"/>
Reformierakond	<input type="radio"/>	<input type="radio"/>	<input type="radio"/>	<input type="radio"/>	<input type="radio"/>	<input checked="" type="radio"/>	<input type="radio"/>	<input type="radio"/>	<input type="radio"/>	<input type="radio"/>	<input type="radio"/>
Eestimaa Rohelised	<input type="radio"/>	<input type="radio"/>	<input type="radio"/>	<input type="radio"/>	<input checked="" type="radio"/>	<input type="radio"/>	<input type="radio"/>	<input type="radio"/>	<input type="radio"/>	<input type="radio"/>	<input type="radio"/>
Isamaa ja Res-Publica Liit	<input type="radio"/>	<input type="radio"/>	<input type="radio"/>	<input type="radio"/>	<input type="radio"/>	<input type="radio"/>	<input type="radio"/>	<input checked="" type="radio"/>	<input type="radio"/>	<input type="radio"/>	<input type="radio"/>
Sotsiaaldemokraatlik Erakond	<input type="radio"/>	<input type="radio"/>	<input type="radio"/>	<input type="radio"/>	<input type="radio"/>	<input type="radio"/>	<input type="radio"/>	<input type="radio"/>	<input checked="" type="radio"/>	<input type="radio"/>	<input type="radio"/>
Eestimaa Rahvaliid	<input type="radio"/>	<input checked="" type="radio"/>	<input type="radio"/>	<input type="radio"/>	<input type="radio"/>	<input type="radio"/>	<input type="radio"/>	<input type="radio"/>	<input type="radio"/>	<input type="radio"/>	<input type="radio"/>



$$Diff_t = PTV\ 1^{st} - PTV\ 2^{nd}$$

$t$	{	Party A	0	1	2	3	4	5	6	7	8	9	10
		Party B	0	1	2	3	4	5	6	7	8	9	10
		Party C	0	1	2	3	4	5	6	7	8	9	10

$$Diff_{t-1} = PTV\ 1^{st} - PTV\ 2^{nd}$$

$t-1$	{	Party A	0	1	2	3	4	5	6	7	8	9	10
		Party B	0	1	2	3	4	5	6	7	8	9	10
		Party C	0	1	2	3	4	5	6	7	8	9	10

$$Y = Diff_t - Diff_{t-1}$$

*sheer randomness of the world*

*or*

*the effect of EU Profiler*

younger than 30

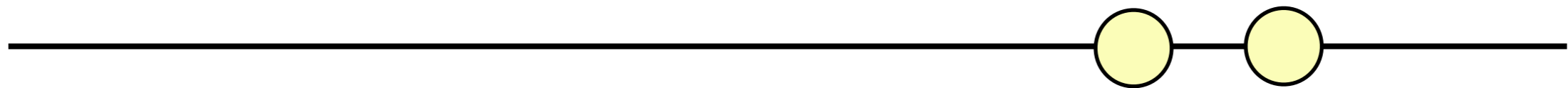


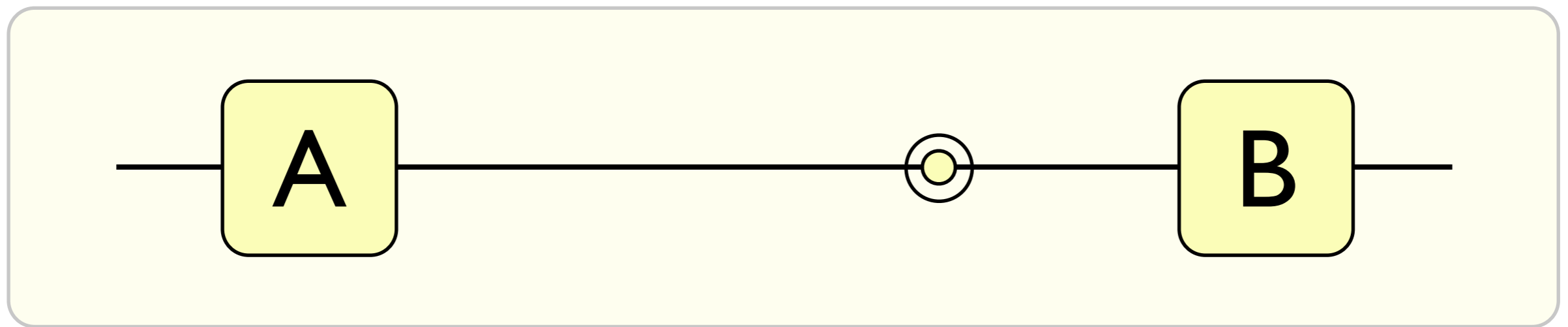
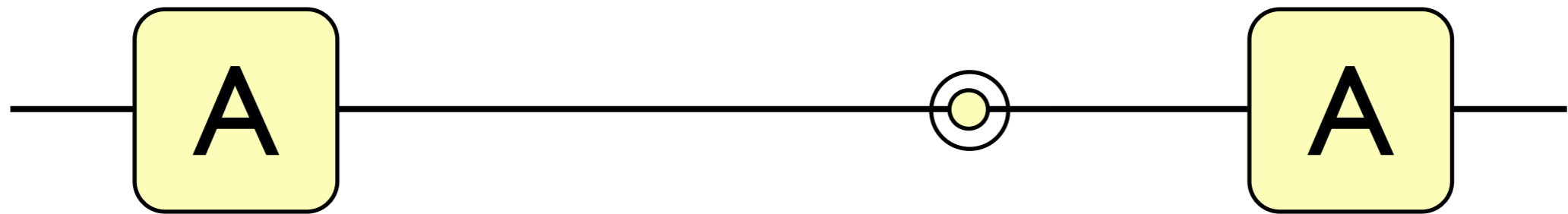
older than 30

younger than 30



older than 30



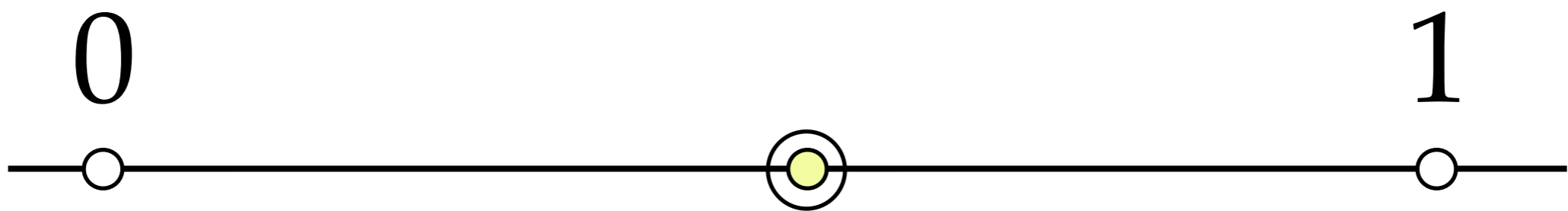


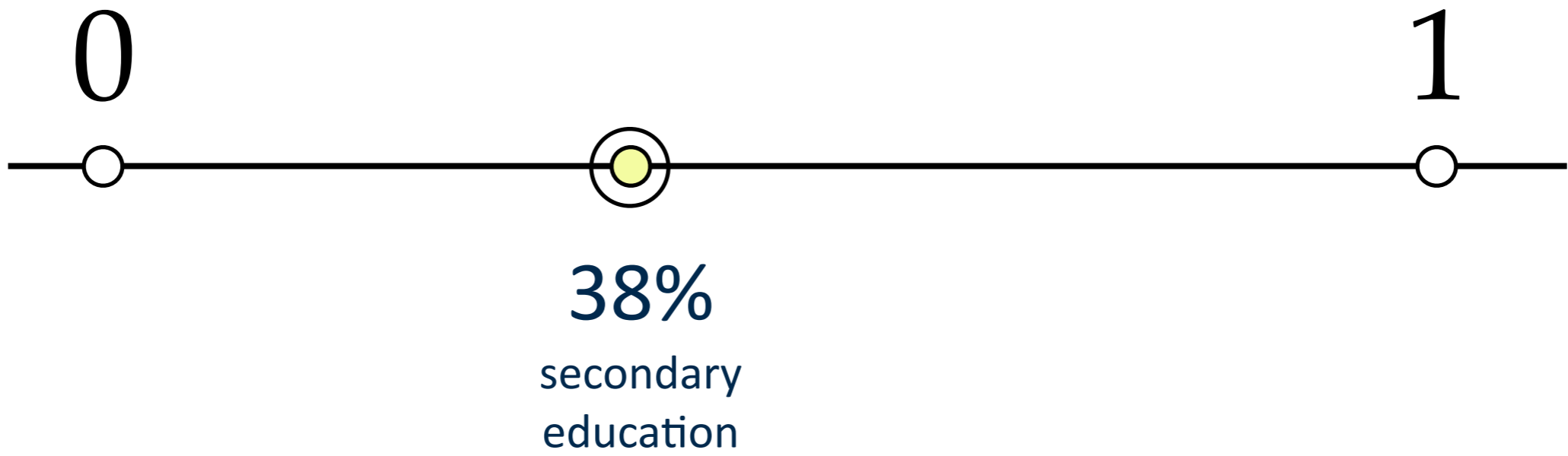
*sheer randomness of the world  
or  
the effect of EU Profiler*

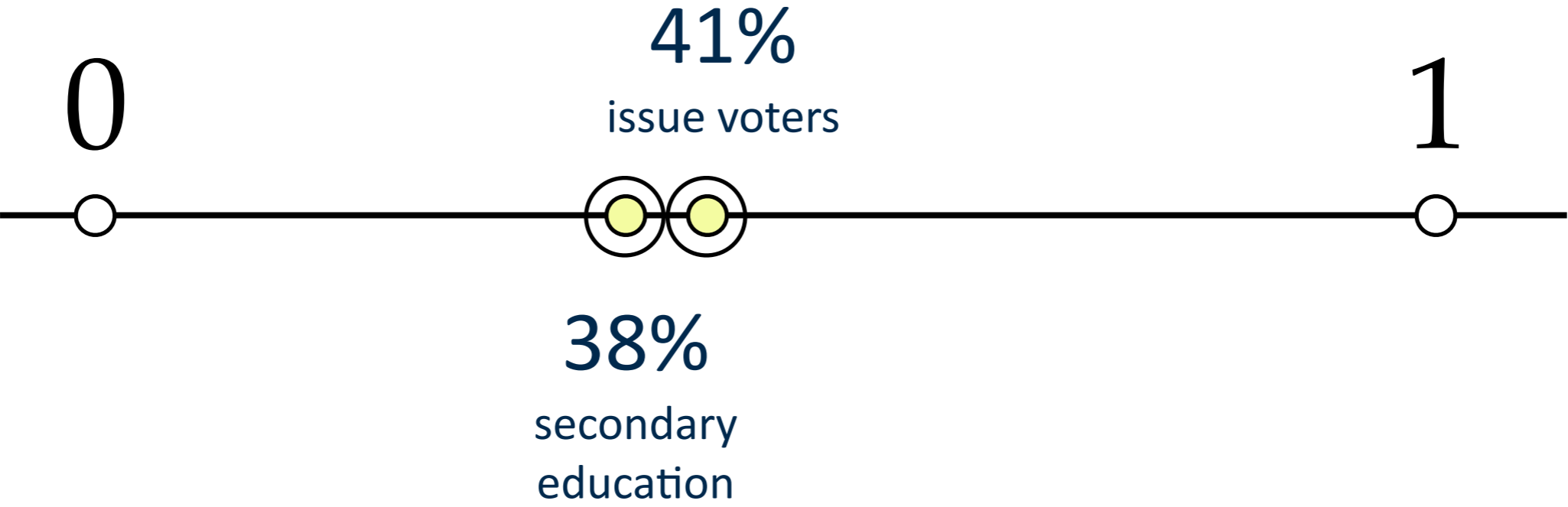
{0 ; 1}











*The causal effect on mobilization is virtually absent*

**a widget**

*a small gadget or mechanical device, one whose name is  
unknown or unspecified*

**a toy**

*a gadget or machine, regarded as providing amusement for  
an adult*



*One has to either reconsider what a  
**widget** or a **toy** really means*

*or*

*return to the playground and rediscover  
the importance of toys*

